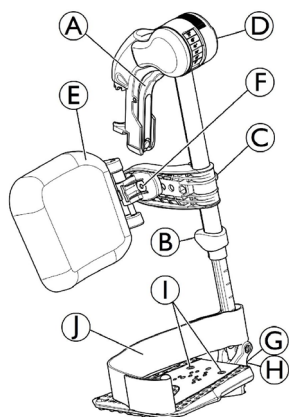


## Utdrag ur bruksanvisning. Svängbara, vinkeljusterbara benstöd



### Svänga utåt

1. Håll in reglaget A och sväng ut benstöden.

### Svänga tillbaka

1. Sväng benstödet tillbaka tills det hakar fast.

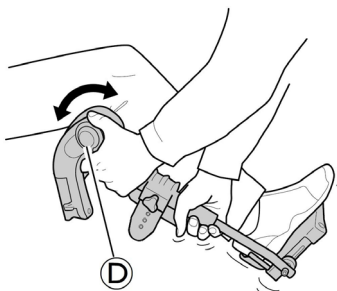
### Haka av

1. Håll in reglaget A, sväng ut benstöden.
2. Dra upp benstödet.

### Haka på

1. Tryck ner benstödet in i dess mottagare och sväng det innåt tills det hakar fast.

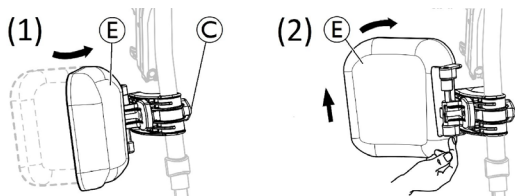
### Justera vinkeln



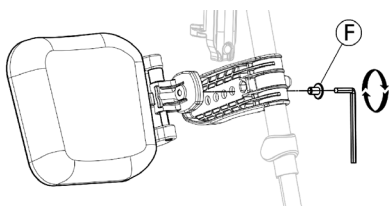
Det finns sex förinställda lägen tillgängliga för justering av vinkeln.

1. Vrid vredet D med ena handen medan du håller i benstödet med den andra.
2. När vinkeln är lämplig släpper du vredet så att benstödet låser sig i önskat läge.

### Vika undan vaddynan och justeringar



- Vik vaddyna framåt (1) eller bakåt (2):
  1. Sväng vaddyna E framåt (1).
  2. Dra upp vaddynan E och vik den bakåt (2).
- Justera vaddynans höjd:
  1. Lossa på vredet C.
  2. Justera till önskad höjd och dra åt vredet ordentligt.
- Justera djupet på vaddynan



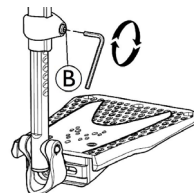
Vaddynan har fyra djupjusteringsalternativ:

1. Ta bort fästskruven F med en 5 mm insexnyckel.
2. Justera till ett av de fyra lägena och dra åt fästskruven ordentligt F (3 - 5 Nm).

### Justera fotplattan

Det finns tre olika uppfällbara fotplattor att välja på.

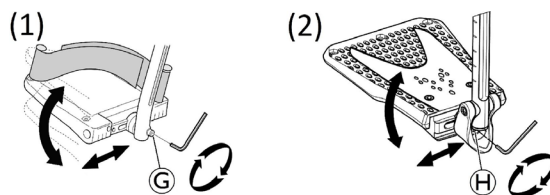
- Höjdjusterbara fotplattor av standardtyp:



1. Lossa på fästskruven B med en 5 mm insexnyckel.
2. Justera höjden och låt skruven haka i en av försänkningarna på fotplattans rör.
3. Dra åt fästskruven B (3 - 5 Nm) i önskat läge.

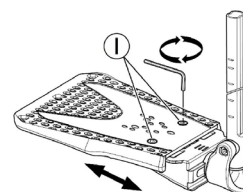
Avståndet mellan fotstödetts nedersta del och marken måste vara minst 50 mm.

- Djup-, vinkel- (1) och breddjusterbara (2) fotplattor:



1. Lossa på fästskruven G eller H med en 5 mm insexnyckel.
2. Justera djup- och vinkelläget och dra sedan åt fästskruven G (12 Nm) eller H (8-9 Nm) ordentligt i önskat läge.

- Breddjusterbara fotplattor (2):



1. Lossa de två fästskruvarna I med en 5 mm insexnyckel.
2. Justera bredden och dra sedan åt de två fästskruvarna I (3-5 Nm) ordentligt i önskat läge.

Invacare rekommenderar att justering av fotplattor utförs av förskrivare eller annan person med adekvat utbildning och kompetens.

Det finns två typer av band att välja mellan för att säkerställa ett bra läge för fötterna: hållbandet J (ingår) och vadbandet (tillval) som är fäst vid benstödet. Båda kan justeras med hjälp av kardborreband.